

项目二

使用 Word 2010 处理办公中的文档



学习目标

- ◎ 能熟练新建、保存、打开文档。
- ◎ 能熟练输入文字,能熟练选择、复制、剪切文本,能熟练设置文本格式,包括字体格式和段落格式。
- ◎ 重点掌握表格的创建方法,能熟练编辑表格,并能对表格进行格式化处理,使之更美观。
- ◎ 重点掌握图片的插入方法,能绘制自选图形,会使用文本框。
- ◎ 会使用模板快速制作与模板格式相同的文档。
- ◎ 会对文档进行页面设置,会设置页眉和页脚,会打印文档。

Microsoft Office Word 是微软公司推出的一款专门用于文字处理的办公软件,它在企业日常办公中起着十分重要的作用,是企业办公不可或缺的一种工具。其 2010 版本目前已经得到普及,熟练掌握 Word 2010 的操作对于提高办公效率有着十分重要的作用。本项目介绍如何使用 Word 2010 来处理办公中的文字资料。

任务 1 简单文档制作——制作产品说明书

Word 的最基本功能便是处理文档,在对文档进行高级操作之前,需要先学会最基本的 Word 操作,如输入、编辑文本等。本任务就来学习最基本的文本输入、编辑及简单的文字格式设置。



任务导入

李明是一名刚刚毕业的大学生,经过一层层的笔试、面试、筛选,最终成为一名药企的文案专员,他工作的一项内容就是为该企业所生产的药品设计、编写药品说明书。虽然这是一个很简单的工作,但也需要掌握一些技巧和技能,同时能够熟练使用 Word 文档处理工具,细致并符合规定地制作出药品说明书。

在大学里,学生很少遇到与实际企业工作相关的事情,因此,很多学生在刚入职时,容易出现不适应的情况,如不懂一些行业术语,不会操作一些行业软件等,这些都会成为职

场新人的工作障碍。但是,如果肯学习、肯努力,这些问题都会很快解决。

就拿李明来说,可能在大学的时候,并没有进行过这样的工作,但是现在,他成为了一名职场人员,就不得不去改变、去学习、去适应,这也是学生从学校走向职场并融入职场的关键一步。

在经过一番学习和探索之后,李明最终制作出了一份令人满意的药品说明书,最终效果如图 2-1 所示。

康复®
OTC

扑感灵颗粒说明书

请仔细阅读说明书并按说明使用或在药师指导下购买或使用

【药品名称】
通用名称：扑感灵颗粒
汉语拼音：Puganling Keli

【成分】 三叉苦、金盏银盘、野菊花、岗梅、咖啡因、对乙酰氨基酚、马来酸氯苯那敏、薄荷油。辅料为蔗糖粉。

【性状】 本品为浅棕色至深棕色颗粒；味甜、微苦。

【功能主治】 解热镇痛。用于感冒引起的头痛、发热、鼻塞、流涕、咽痛。

【规格】 每袋重 10 克（含对乙酰氨基酚 0.2 克）。

【用法用量】 开水冲服，一次 10 克（1 袋），一日 3 次。

【不良反应】 偶见皮疹、荨麻疹、药热及粒细胞减少；可见困倦、嗜睡、口渴、虚弱感；长期大量用药会导致肝肾功能异常。

【禁忌】 严重肝肾功能不全者禁用。

【注意事项】

1. 忌烟、酒及辛辣、生冷、油腻食物。
2. 不宜在服药期间同时服用滋补性中成药。
3. 脾胃虚寒，症见腹痛、吞酸、泄泻者慎用。
4. 糖尿病患者及有心脏病等慢性病严重者在医师指导下服用。
5. 儿童、年老体弱者应在医师指导下服用。
6. 对本品过敏者禁用，过敏体质者慎用。
7. 本品性状发生改变时禁止使用。
8. 儿童必须在成人监护下使用。
9. 请将本品放在儿童不能接触的地方。
10. 如正在使用其他药品，使用本品前请咨询医师或药师。

【药物相互作用】

1. 与其他解热镇痛药并用，有增加肾毒性的危险。
2. 与其他药物同时使用可能会发生药物相互作用，详情请咨询医师或药师。

【贮藏】 密封。

【包装】 复合膜，每盒 10 袋。

【有效期】 24 个月

【执行标准】 国家药典委员会药典业发（1998）第 115 号文件所附质量标准

【批准文号】 国家药准字 Z44032908

【说明书修订日期】 2012 年 05 月 15 日

【生产企业】
生产企业：北京康复医药股份有限公司
生产地址：××××××××××××××××
邮政编码：××××××
电话号码：（010）××××××××××

如有问题可与生产企业联系
客服热线：××××××××××

图 2-1 产品说明书效果图

注意 因为各行各业产品的性能和功用不同,所以产品说明书不同。本任务是以药品说明书为例进行介绍,用户在制作其他行业的产品说明书时,可以以此为例举一反三。

任务分析

通过分析该任务可以得知,完成该任务,需要掌握以下几点。

- (1) 会在 Word 中输入文本。
- (2) 能够根据要求简单设置文字的格式。
- (3) 具有一定的字体意识,知道需要用什么样的字体。

实现步骤

在了解了最基本的理论知识之后,下面介绍实现该任务的具体操作步骤(此处默认用户的计算机中已经安装了 Microsoft Office 2010,并在“开始”菜单中创建了快捷方式)。

步骤 1 单击“开始”→“所有程序”→“Microsoft Office”→“Microsoft Word 2010”菜单项,打开 Microsoft Word 2010 主界面,如图 2-2 所示。

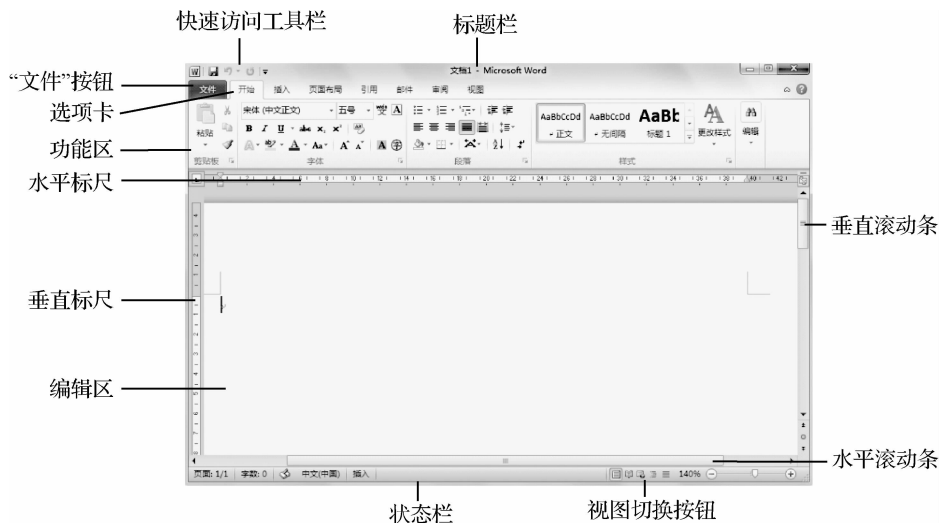


图 2-2 Microsoft Word 2010 主界面

步骤 2 当打开 Microsoft Word 2010 后,系统会新建一个空白的 Word 文档,用户可以直接在该文档中输入文本信息。按照任务导入中的要求,输入文本信息。在不设置格式的前提下输入文本,效果如图 2-3 所示。

扑感灵颗粒说明书

请仔细阅读说明书并按照说明使用或在药师指导下购买或使用

【药品名称】

通用名称：扑感灵颗粒

汉语拼音：Puganling Keli

【成分】三叉苦、金盏银盘、野菊花、岗梅、咖啡因、对乙酰氨基酚、马来酸氯苯那敏、薄荷油。辅料为蔗糖粉。

【性状】本品为浅棕色至深棕色颗粒；味甜、微苦。

【功能主治】解热镇痛。用于感冒引起的头痛、发热、鼻塞、流涕、咽痛。

【规格】每袋重 10 克（含对乙酰氨基酚 0.2 克）。

【用法用量】开水冲服，一次 10 克（1 袋），一日 3 次。

【不良反应】偶见皮疹、荨麻疹、药热及粒细胞减少；可见困倦、嗜睡、口渴、虚弱感；长期大量用药会导致肝肾功能异常。

【禁忌】严重肝肾功能不全者禁用。

【注意事项】

1. 忌烟、酒及辛辣、生冷、油腻食物。
2. 不宜在服药期间同时服用滋补性中成药。
3. 脾胃虚寒，症见腹痛、喜暖、泄泻者慎用。
4. 糖尿病患者及有心脏病等慢性病严重者应在医师指导下服用。
5. 儿童、年老体弱者应在医师指导下服用。
6. 对本品过敏者禁用，过敏体质者慎用。
7. 本品性状发生改变时禁止使用。
8. 儿童必须在成人监护下使用。
9. 请将本品放在儿童不能接触的地方。
10. 如正在使用其他药品，使用本品前请咨询医师或药师。

【药物相互作用】

1. 与其他解热镇痛药并用，有增加肾毒性的危险。
2. 与其他药物同时使用可能会发生药物相互作用，详情请咨询医师或药师。

【贮藏】密封。

【包装】复合膜，每盒 10 袋。

【有效期】24 个月

【执行标准】国家药典委员会药典业发（1998）第 115 号文件所附质量标准

【批准文号】国家药准字 Z44032908

【说明书修订日期】2012 年 05 月 15 日

【生产企业】

生产企业：北京康复医药股份有限公司

生产地址：XXXXXXXXXXXX

邮政编码：XXXXXX



电话号码：(010)XXXXXXXXXX

如有问题可与生产企业联系

客服热线：XXXXXXXX

XXXX

图 2-3 输入文本

- 步骤 3** 使用鼠标选中标题文本“扑感灵颗粒说明书”，然后单击“开始”选项卡“字体”组中的“字号”下拉列表框，在弹出的下拉列表中选择“二号”，设置标题文字大小为“二号”；再单击“字体”下拉列表框，在弹出的下拉列表中选择“黑体”，设置标题文字为“黑体”；接着单击“段落”组中的“居中”按钮，设置标题文字为居中对齐；最后单击“字体”组中的“加粗”按钮，设置标题文字为加粗显示状态。最终效果如图 2-4 所示。

扑感灵颗粒说明书

请仔细阅读说明书并按照说明使用或在药师指导下购买或使用。

【药品名称】

通用名称：扑感灵颗粒

汉语拼音：Puganling Keji

【成分】三叉苦、金盏银盘、野菊花、岗梅、咖啡因、对乙酰氨基酚、马来酸氯苯那敏、薄荷油。辅料为蔗糖粉。

【性状】本品为浅棕色至深棕色颗粒；味甜、微苦。

【功能主治】解热镇痛。用于感冒引起的头痛、发热、鼻塞、流涕、咽痛。

图 2-4 设置标题文字的最终效果

步骤 4 切换到“插入”选项卡，单击“插图”组中的“形状”按钮，在展开的下拉面板中单击“线条”下的“直线”按钮，如图 2-5 所示。

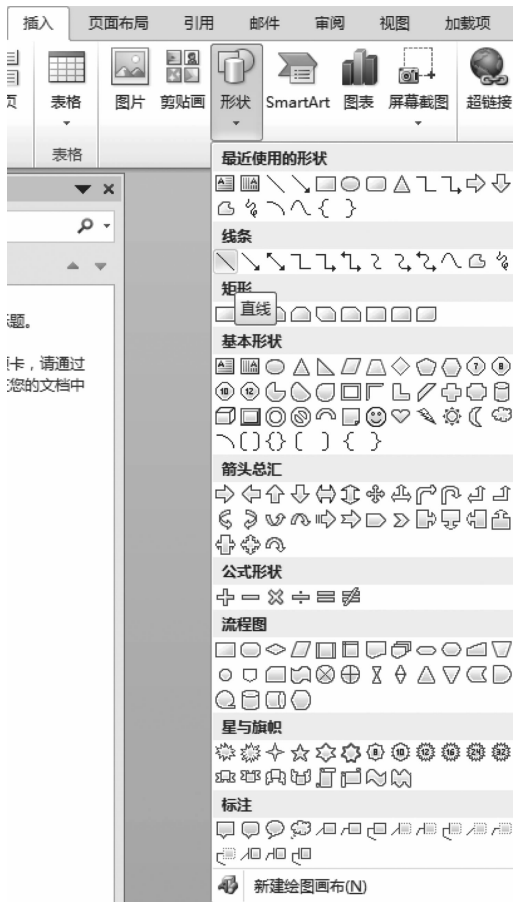


图 2-5 单击“直线”按钮

步骤 5 在标题文字“扑感灵颗粒说明书”下绘制一条直线，然后双击该直线，工具栏上出现“格式”选项卡，在该选项卡下单击“大小”组右下角的组按钮，弹出“布局”对话框，切换到“大小”选项卡，设置直线的“宽度”为“绝对值 15 厘米”，如图 2-6 所示。



图 2-6 “大小”选项卡

步骤 6 切换到“文字环绕”选项卡,设置“环绕方式”为“浮于文字上方”,如图 2-7 所示。



图 2-7 设置环绕方式

步骤 7 切换到“位置”选项卡,选中“选项”下的“对象随文字移动”复选框,并单击“确定”按钮,如图 2-8 所示。



图 2-8 “位置”选项卡

- 步骤 8** 在“格式”选项卡下单击“形状样式”组的组按钮,弹出“设置形状格式”对话框,在左侧窗格中选择“线型”选项,然后在右侧窗格中设置“宽度”为“1.5 磅”,如图 2-9 所示。

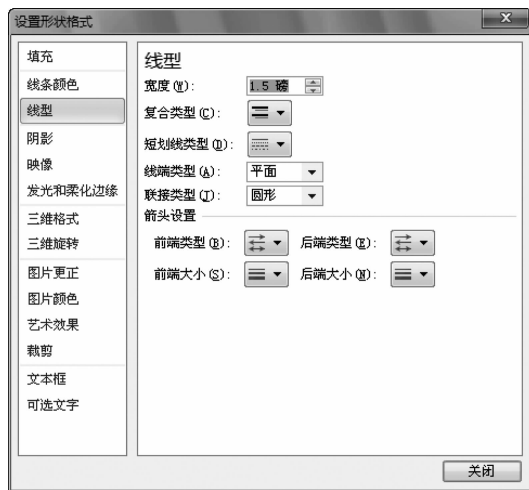


图 2-9 设置线型宽度

- 步骤 9** 在左侧窗格中选择“线条颜色”选项,然后在右侧面板中选中“实线”单选按钮,在“颜色”下拉面板中选择“黑色,文字 1”颜色选项,如图 2-10 所示,设置完后单击“关闭”按钮。



图 2-10 设置线条颜色

- 步骤 10** 选中文本“请仔细阅读说明书并按照说明使用或在药师指导下购买或使用”,参照步骤 3 的方法设置其字体为“黑体”,字号为“小五”、“加粗”,效果如图 2-11 所示。

扑感灵颗粒说明书

请仔细阅读说明书并按照说明使用或在药师指导下购买或使用

图 2-11 设置文字格式

步骤 11 分别选中中文中“【”和“】”及其包围的文字，然后统一将它们设置为“黑体，小五，加粗”文字格式，效果如图 2-12 所示。

扑感灵颗粒说明书

请仔细阅读说明书并按照说明使用或在药师指导下购买或使用

【药品名称】

通用名称：扑感灵颗粒

汉语拼音：Puganling Keli

【成分】 三叉苦、金盏银盘、野菊花、岗梅、咖啡因、对乙酰氨基酚、马来酸氯苯那敏、薄荷油。辅料为蔗糖粉。

【性状】 本品为浅棕色至深棕色颗粒；味甜、微苦。

【功能主治】 解热镇痛。用于感冒引起的头痛、发热、鼻塞、流涕、咽痛。

图 2-12 设置“【”和“】”及其包围的文字格式

步骤 12 将其余文字格式设置为“宋体，小五”，效果如图 2-13 所示。

扑感灵颗粒说明书

请仔细阅读说明书并按照说明使用或在药师指导下购买或使用

【药品名称】

通用名称：扑感灵颗粒

汉语拼音：Puganling Keli

【成分】 三叉苦、金盏银盘、野菊花、岗梅、咖啡因、对乙酰氨基酚、马来酸氯苯那敏、薄荷油。辅料为蔗糖粉。

【性状】 本品为浅棕色至深棕色颗粒；味甜、微苦。

【功能主治】 解热镇痛。用于感冒引起的头痛、发热、鼻塞、流涕、咽痛。

图 2-13 设置其余文字格式

步骤 13 选中“【药品名称】”下的两行文字，这时在文字上方显示一个格式设置面板，如图 2-14 所示。

扑感灵颗粒说明书

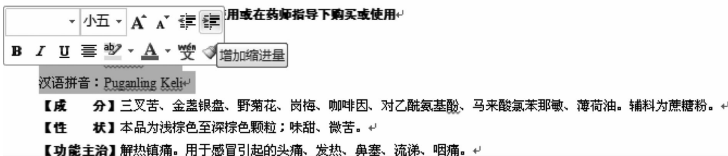



图 2-14 格式设置面板

步骤 14 在该面板中单击“增加缩进量”按钮, 所选文本会自动左缩进 1 字符，效果如图 2-15 所示。

扑感灵颗粒说明书

请仔细阅读说明书并按照说明使用或在药师指导下购买或使用

【药品名称】

通用名称：扑感灵颗粒

汉语拼音：Puganling Keli

【成分】 三叉苦、金盏银盘、野菊花、岗梅、咖啡因、对乙酰氨基酚、马来酸氯苯那敏、薄荷油。辅料为蔗糖粉。

【性状】 本品为浅棕色至深棕色颗粒；味甜、微苦。

【功能主治】 解热镇痛。用于感冒引起的头痛、发热、鼻塞、流涕、咽痛。

图 2-15 增加缩进量